

秋の外装塗装キャンペーン!

★外壁塗装はアースカラーがお勧め!! 濃い色や原色系はごめんなさい!

【外壁】

しぐらー

セラミック配合 アクリル塗装

64万円《税別》

建坪 30 坪台

アップグレード

セラミック配合 ウレタン塗装

74万円《税別》

建坪 30 坪台

スーパーグレード

セラミック配合 シリコン塗装

84万円《税別》

建坪 30 坪台

【屋根】も一緒に!

スーパーグレード

パラサーモ屋根遮熱塗装


32万円《税別》

建坪 30 坪台


※屋根のみ塗装は別途足場代がかかります

【省エネ屋根塗装】


現在2件様施工中!!



8月施工・下野市



9月施工・下野市



遮熱!

パラサーモ施工事例: 下野市

4月の測定

遮熱塗装前 **56℃**

遮熱塗装後 **38℃**

屋根断熱 屋根断熱 屋根断熱 屋根断熱

HOT! 屋根の表面温度

70~80 度↑

50~60 度↓

遮熱!

天井断熱 屋根断熱 屋根断熱 屋根断熱

《軽量金属屋根の葺き替え》《屋根のカバー工法》

足場を使っていっしょにやろう!!

金属屋根がトップ! (43%)

2位、スレート瓦 33%

3位、陶器瓦 19%

重量級の瓦屋根は

Before 屋根重量 135 kg / 坪

After 屋根重量 20 kg / 坪

※長寿命な部品の交換とメンテ 雨樋交換・破風板・板金巻き・軒裏改修

完成 野木ロースタウン

雨樋 (縦・横)

耐震!

軽量!

断熱!

安全!

システムキッチン・バス サニタリー トイレ

バスリフォーム

省エネ性が高いシステムバス 節水タイプのシャワーや浴槽の形で 節湯。断熱浴槽でエネルギー節約



Before



After

施工例: 下野市



おすすめ おすすめ

浴室窓の外に多機能ルーバー 《目隠し・採光・通風・日よけ》をつけプライバシーも確保。

さようなら~ 寒い風呂 カビだらけの浴室ブラインド!!



★ 近年突然の雨が多くなり、うっかり 外に干して出かけてずぶ濡れに。。 また仕事で忙しく基本部屋干しの方 等々。洗濯物干場を専用にするのも 干しストレスを少なくする一つだと思います。 エアコンを設置したり除湿機を付けて、 乾かしましょう。

トイレ&サニタリー



施工例: 下野市



2連洗面台

キッチン

触れるとホッとする 木質系キッチンの 施工例です

施工例: 野木ロースタウン



(ウッドワン)

対面開口部を 天井まで広げ、 暗いキッチン を 明るくしました。 勝手口は、 通風防犯ドアに 交換。

施工例: 野木ロースタウン



スリムな換気扇 & ちょっと便利な棚



(ウッドワン)