

お涼
家し
にい
!

夏の熱中症にご注意! 住まいを涼風リフォームしよう!

夏は水分補給の重要性、エアコンの仕様が言われていますが、エアコンを嫌いな人も多し。それなら、断熱と遮熱によって、夏涼しい家にリフォームしましょう。

①ルーバー・格子



ルーバーを動かし「風」を入れる

③アウター・シェード



81%
カット



西側

施工：野木ローズタウン

②ルーバー・雨戸



④窓交換



開かないFIX窓を交換して風を通す

Point! ★パッシブな暮らし★

エアコンを使う時間を減らすために
やっておきたいこと。。

★ 窓を開け、外側の「可動ルーバー」
を調整、朝夜の「風」を取込みます

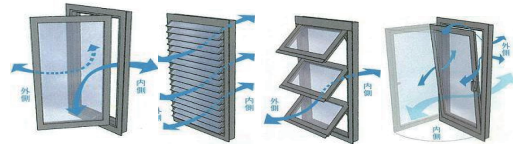
★ 東・南・西側の窓は「シェード」で
昼の「日射遮蔽」する

特に、夕方の西側の窓は閉め、熱が
入らない、一番下まで下げる

《夏モード》通風をしつらえにするパッシブ・リフォーム

いい風が吹く日は
【大きな窓】を開け
通風で涼を得ましょう

《暑》



立体的に風を通すと
通風量は2倍 →

《階段：排熱・通風窓》

温度が上昇して排熱
開閉する天窗を取付



《リビング：出窓》

解放して通風するサッシに交換




技術や機械で自然に抵抗せず【パッシブ】に共生すると、家のシステムもシンプルになります



《楽チン・ガーデン》のおすすめ SUMMER

家庭菜園を楽しもう

イヤ〜大変! 酷暑! これからの重労働も考えて...



駐車場のコーナーでも
ミニミニ菜園ができる!



開放!
草むしり

ミニ菜園 今日自家製野菜でサラダ!

ローメンテナンスで《お気楽 garden》



シマトネリコ
ソコ
アオタモ
ヤマボウシ
ジュンベリー
オリーブ等



手入れが少なく、
人気のある樹木



家庭菜園
を取り入れる



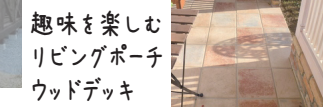
裸足で室内から出入りが
出来る、ガーデンルーム



低木
下草
ギボウシ
ヘメロカリス
ヒューケラ
アジュガ
カウラ



パーゴラのある家



趣味を楽しむ
リビングポーチ
ウッドデッキ

LDK・水廻り・玄関廊下・和室リノベ中



腰壁。艶消しホワイト
ローラー塗り

トイレ&洗面
腰壁&スライズ漆喰
ローラー塗り

LDK 造作中!

ダイニング：ヨーロッパアンティーク
イメージ

窓はめ込みイメージ

Reform Apple

リフォームアップル自治医大店

《地域のリフォーム工務店》

株式会社アップル 下野市祇園 1-20-1

ホームページで施工例がご覧になれます

TEL0285-44-8208

