

完成！  
昭和のいえ  
外観リモデリング

Before

### まるで欧米の外観《クラフツマン様式》でリモデリング!!

35年「和の住宅」  
デザイン・機能・性能一新!!

- ・屋根シングル葺き替え
- ・3層ガラス樹脂サッシ交換
- ・外壁樹脂サイディング

《屋根軽量・通気・遮熱》《外壁断熱・遮熱》《樹脂サッシ3層ガラス高気密・高断熱》



After



施工：小山市

涼風  
ポイント！  
改修

家族の健康・快適・省エネ生活を考え...

### 住まいを涼風リモデリングしよう!



#### ①ルーバー・格子



ルーバーを動かし「風」を入れる

#### ③アウター・シェード



81%  
カット



西側

#### ②ルーバー・雨戸



#### ④窓交換



開かないFIX窓を交換して風を通す

### 格好い★パッシブな暮らし★

最新の冷暖房機を入れる前に  
やっておきたいこと...

- ★ 窓を開け、外側の「可動ルーバー」を調整して、「風」を取り込みます
- ★ 東・南・西側の窓は「シェード」で「日射遮蔽」する  
特に、西の窓は閉め、西日の熱が入射しないように一番下まで下げる

自治医大で唯一《地域のリフォーム工務店》  
(株)アップル 下野市祇園 1-20-1  
TEL/FAX 0285-44-8208  
www.reform-apple.com

Reform Apple


リフォームアップル自治医大店



## 《夏の日射遮蔽》酷暑、これからの重労働も考え... お手入れた変「ウッドデッキ」⇒「リビングポーチ」という考え方!

Before


- ウッドデッキは、腐りやすく  
塗装やシロアリのメンテが大変!



After

★ポーチの床は、腐らない土間とタイル。

長い庇(下屋)で日射遮蔽が出来て、雨仕舞がよく物干しも出来る!



施工：小山市

開放!  
草むしり

### オアの日課「芝生の草むしり」⇒野菜を育てる「ミニ菜園」を併設!



※ 地元の鬼怒川の砂利敷き  
ミニ菜園を併設しよう!

※ 防草シート+煉瓦チップ  
固まる土で雑草抑え

施工：自治医大グリーンタウン



### 「ロングライフ・デザイン」 —長く大切に使う— 捨てない文化を取り戻すために



的フランス料理を気軽に味わってほしい」と「お箸でフレンチ」のスタイルを採用した。テーブルには、ナイフとフォークに「お箸」が置かれ本格的なフレンチ料理を気軽に堪能できる「古民家レストラン」である。

弊社の須長大工が現地再生




【お箸で古民家フレンチ】  
旧・日光街道沿いの農家と馬小屋、そして大谷石の石蔵は、長い間、使われず放置されていた。当代オーナーが、明治中期の主屋と石蔵を「古民家レストラン」として現地再生した。ライトアップされた主屋と石蔵の間の手入れされた主庭の景観は、さらにおいしいフレンチ料理に彩りを加えている。シェフの村川さんは、(仏)オーギュスト・エスコフィエ会員で横浜迎賓館や横浜ロイヤルパークホテルの料理長を務め生まれ育った栃木に戻ったシェフ。お店のコンセプトは「おもてなしは一流でも、本格



スペースで、あらかし天井に弁柄漆喰の壁が美しい空間。左側はさらに一段上がった座敷と広縁が一体化されたあらかし天井の広いスペース。南側にあった出書院も違和感なく西側に移設され、懐かしい雰囲気の流れき硝子の入った掃出し窓越しに綺麗に整った主庭が見える。店内は立食パーティーも可能なように、鴨居を一段高く設え直したが、建具は元からの物を残して再利用している。スタンドグラスや間接照明等の演出で、お洒落な雰囲気と日本の伝統的な美しさの中でフレンチ料理をご堪能いただける。古民家「向日葵」

小山市神鳥谷 5-2-22  
0285-22-3621 (旧日光街道沿い)



日本民家再生協会会長  
映画監督・大林宣彦氏と